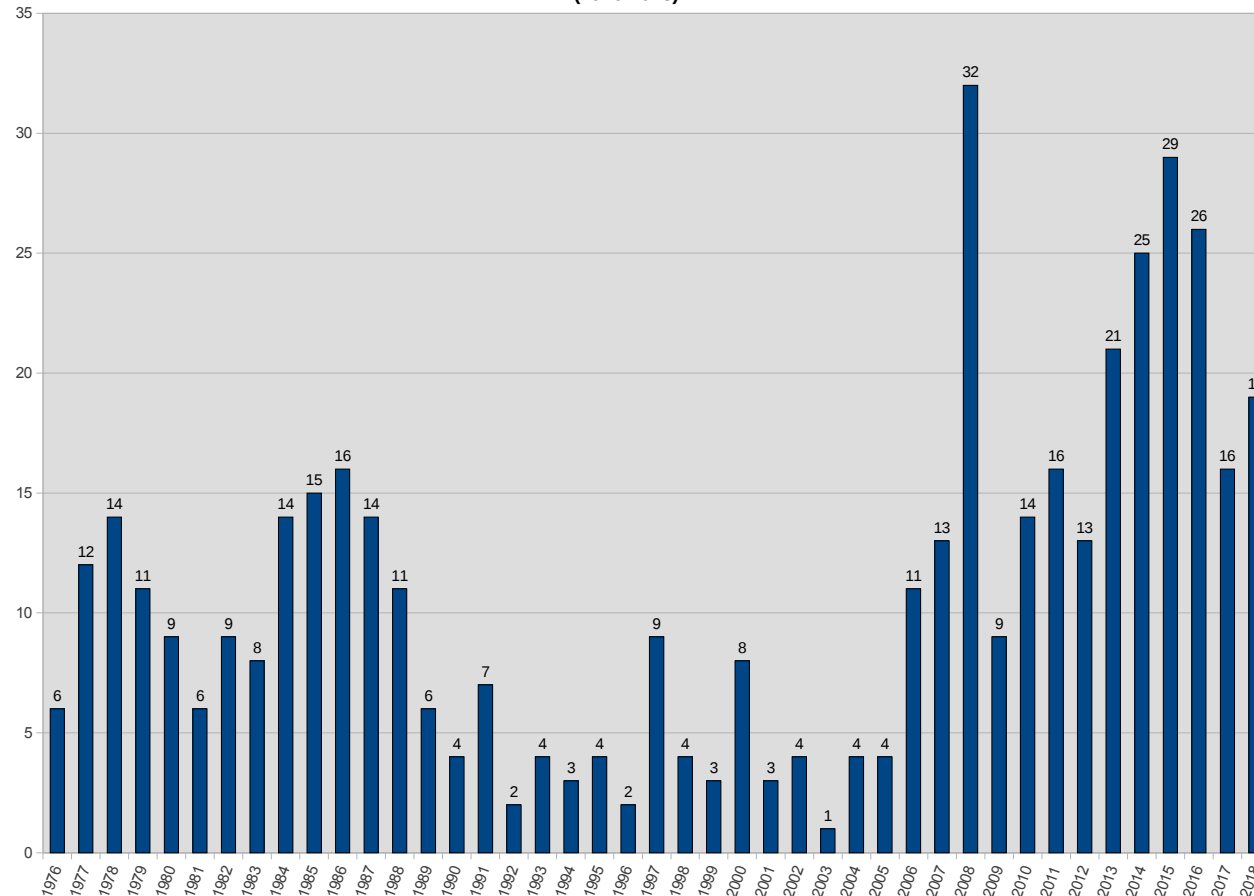


**Tabla 4.2.1.1. Número de Largometrajes Estrenados  
(1976-2018)**

**Gráfico 4.2.1.1. Número de Largometrajes Estrenados  
(1976-2018)**



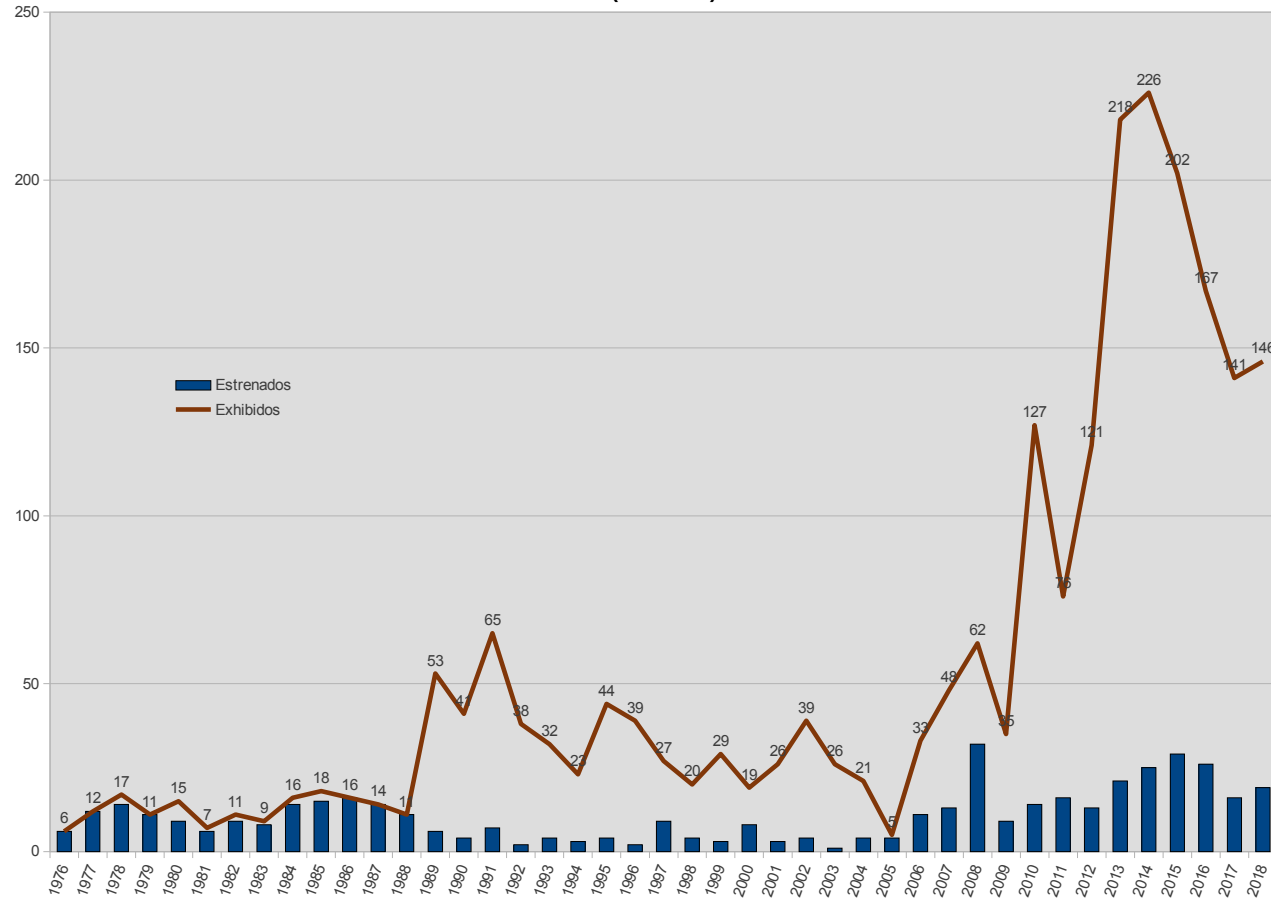
Año	Estrenados	Exhibidos
1976	6	6
1977	12	12
1978	14	17
1979	11	11
1980	9	15
1981	6	7
1982	9	11
1983	8	9
1984	14	16
1985	15	18
1986	16	16
1987	14	14
1988	11	11
1989	6	53
1990	4	41
1991	7	65
1992	2	38
1993	4	32
1994	3	23
1995	4	44
1996	2	39
1997	9	27
1998	4	20
1999	3	29
2000	8	19
2001	3	26
2002	4	39
2003	1	26
2004	4	21
2005	4	5
2006	11	33
2007	13	48
2008	32	62
2009	9	35
2010	14	127
2011	16	76
2012	13	121
2013	21	218
2014	25	226
2015	29	202
2016	26	167
2017	16	141
2018	19	146

Actualizado 09/07/2020

Notas: 2008: Quincena del documental. Programación especial.  
 Cifras sujetas a variación. De existir alguna variación, el porcentaje no representaría un cambio sustantivo.  
 Fuente datos: Gerencia de Fiscalización Técnica CNAC.  
 Elaboración cuadro y gráficos: OCV

**Tabla 4.2.1.2. Número de Largometrajes Estrenados y Exhibidos  
(1976-2018)**

**Gráfico 4.2.1.2. Número de Largometrajes Estrenados y Exhibidos  
(1976-2018)**



Año	Estrenados	Exhibidos
1976	6	6
1977	12	12
1978	14	17
1979	11	11
1980	9	15
1981	6	7
1982	9	11
1983	8	9
1984	14	16
1985	15	18
1986	16	16
1987	14	14
1988	11	11
1989	6	53
1990	4	41
1991	7	65
1992	2	38
1993	4	32
1994	3	23
1995	4	44
1996	2	39
1997	9	27
1998	4	20
1999	3	29
2000	8	19
2001	3	26
2002	4	39
2003	1	26
2004	4	21
2005	4	5
2006	11	33
2007	13	48
2008	32	62
2009	9	35
2010	14	127
2011	16	76
2012	13	121
2013	21	218
2014	25	226
2015	29	202
2016	26	167
2017	16	141
2018	19	146

Actualizado 09/07/2020

Notas:

2008: Quincena del documental. Programación especial.

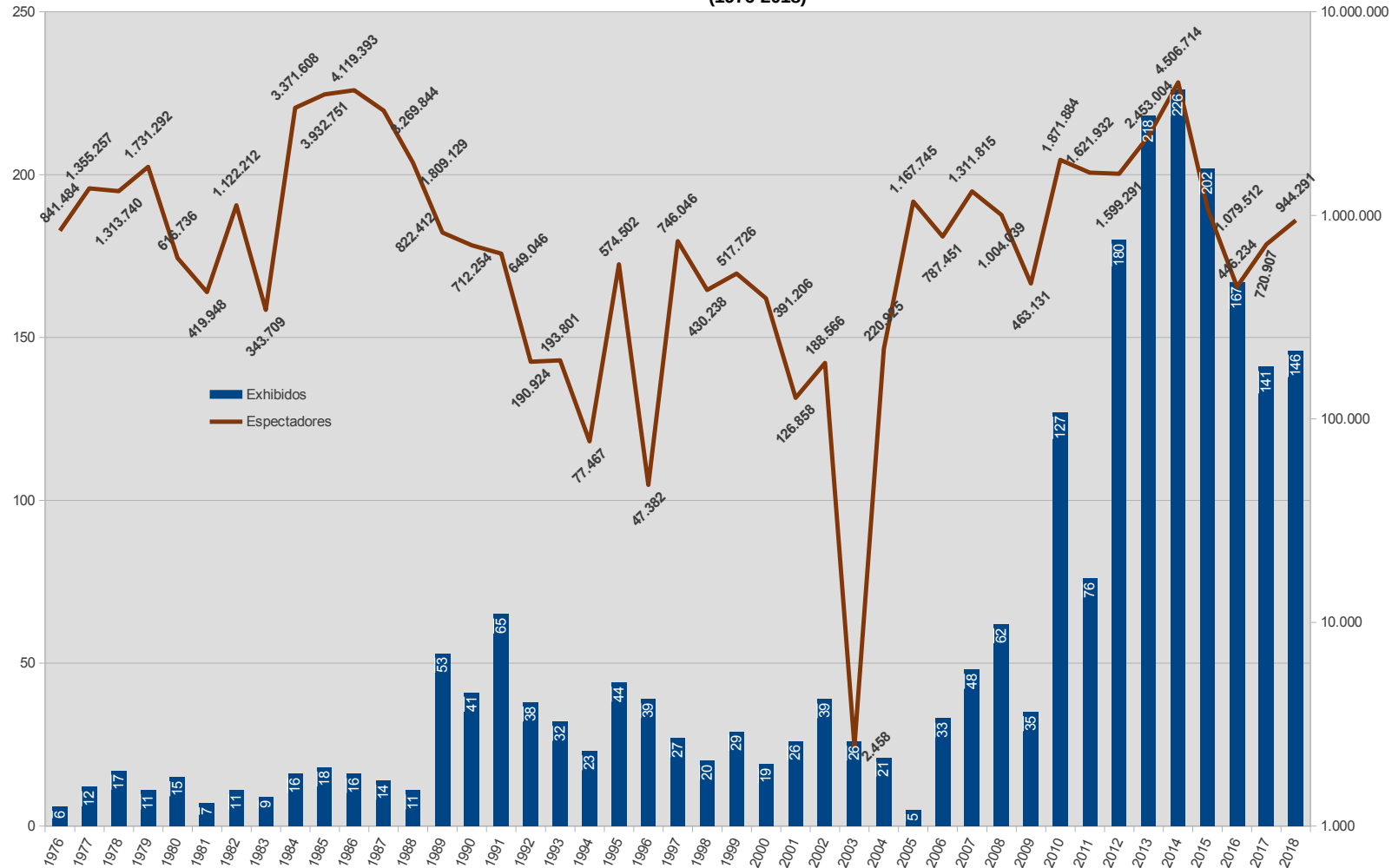
Cifras sujetas a variación. De existir alguna variación, el porcentaje no representaría un cambio sustantivo.

Fuente datos: Gerencia de Fiscalización Técnica CNAC.

Elaboración cuadro y gráficos: OCV

**Tabla 4.2.1.3. Número de Largometrajes Exhibidos y Número de Espectadores (1976-2018)**

**Gráfico 4.2.1.3. Número de Largometrajes Exhibidos y Número de Espectadores (1976-2018)**



Año	Estrenados	Exhibidos	Espectadores	Promedio por Película
1976	6	6	841.484	140.247
1977	12	12	1.355.257	112.938
1978	14	17	1.313.740	77.279
1979	11	11	1.731.292	157.390
1980	9	15	616.736	41.116
1981	6	7	419.948	59.993
1982	9	11	1.122.212	102.019
1983	8	9	343.709	38.190
1984	14	16	3.371.608	210.726
1985	15	18	3.932.751	218.486
1986	16	16	4.119.393	257.462
1987	14	14	3.269.844	233.560
1988	11	11	1.809.129	164.466
1989	6	53	822.412	15.517
1990	4	41	712.254	17.372
1991	7	65	649.046	9.985
1992	2	38	190.924	5.024
1993	4	32	193.801	6.056
1994	3	23	77.467	3.368
1995	4	44	574.502	13.057
1996	2	39	47.382	1.215
1997	9	27	746.046	27.631
1998	4	20	430.238	21.512
1999	3	29	517.726	17.853
2000	8	19	391.206	20.590
2001	3	26	128.858	4.879
2002	4	39	188.566	4.835
2003	1	26	2.458	95
2004	4	21	220.925	10.520
2005	4	5	1.167.745	233.549
2006	11	33	787.451	23.862
2007	13	48	1.311.815	27.329
2008	32	62	1.004.039	16.194
2009	9	35	463.131	13.232
2010	14	127	1.871.884	14.739
2011	16	76	1.621.932	21.341
2012	13	180	1.599.291	8.885
2013	21	218	2.453.004	11.252
2014	25	226	4.506.714	19.941
2015	29	202	1.079.512	5.344
2016	26	167	446.234	2.672
2017	16	141	720.907	5.113
2018	19	146	944.291	6.468

Actualizado 09/07/2020

Notas: 2008: Quincena del documental. Programación especial.  
 Cifras sujetas a variación. De existir alguna variación, el porcentaje no representaría un cambio sustantivo.  
 Fuente datos: Gerencia de Fiscalización Técnica CNAC.  
 Elaboración cuadro y gráficos: OCV

**Tabla 4.2.1.4. Ranking de los 20 Largometrajes Nacionales con mayor audiencia.  
(1976 – 2018)**

Nº	Obra Cinematográfica	Fecha De Estreno	Espectadores Acumulados
1	Papita, Maní, Tostón	20/12/2013	1.979.917
2	Homicidio Culposo	27/06/1984	1.335.362
3	Macu, La Mujer Del Policía	24/06/1987	1.180.817
4	Papita 2da base	15/12/2017	1.059.578
5	Secuestro Express	12/08/2005	932.438
6	La Hora Cero	08/10/2010	931.520
7	Manon	23/04/1986	912.112
8	Con El Corazón En La Mano	19/04/1988	894.249
9	Más Allá Del Silencio	19/06/1985	830.999
10	Graduación De Un Delincuente	15/05/1985	802.238
11	La Generación Halley	02/07/1986	758.196
12	De Mujer A Mujer	01/10/1986	753.333
13	Libertador	24/07/2014	749.258
14	Er Conde Jones The Movie	26/08/2011	699.460
15	La Casa Del Fin De Los Tiempos	21/06/2013	647.001
16	Azul Y No Tan Rosa	30/11/2012	625.815
17	Macho Y Hembra	27/02/1985	614.622
18	Colt Comando	14/03/1987	553.231
19	Salserin	05/02/1997	546.356
20	Y A - K O O	23/07/1985	527.854

Actualizado: 30/09/2019

Fuente datos: Gía Fiscalización CNAC.

Notas:

Cifras sujetas a variación. De existir alguna variación, el porcentaje no representaría un cambio sustantivo.